

Bisagras

En las páginas siguientes hemos ilustrado de forma sinóptica un gran número de bisagras.

Se pueden obtener muchas más combinaciones si necesita una bisagra con salientes guía, por ejemplo, para combinar perfiles de aluminio con distintos anchos de ranura.

Además:

Las bisagras se suministran de fábrica con eje de acero inoxidable.

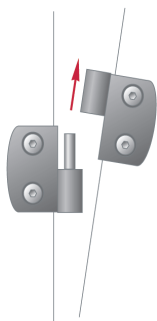
Las bisagras K0436 y K0442 se suministran con eje de acero.

Bisagras izquierda y derecha

Todas las bisagras que se pueden enganchar están disponibles en una versión para el montaje a la izquierda y otra para el montaje a la derecha. Por ello, al realizar el pedido, debe saber en que lado se fijará la puerta o la trampa.

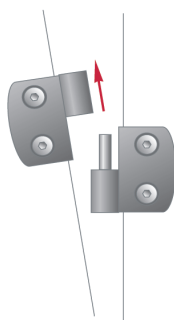
Bisagra izquierda

El rodamiento fijo está a la izquierda, la tapa o la puerta se abre de derecha a izquierda.



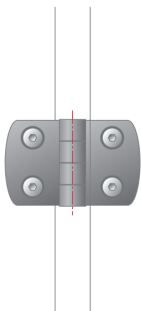
Bisagra derecha

El rodamiento fijo está a la derecha, la tapa o la puerta se abre de izquierda a derecha.



Bisagra fija

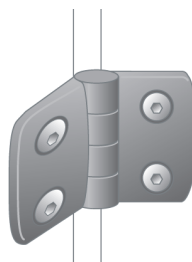
La bisagra no se puede colgar. Es adecuada para la aplicación a la izquierda y a la derecha.



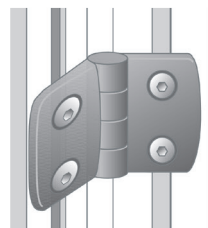
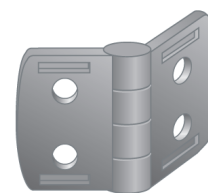
Salientes guía

Muchas bisagras también se pueden suministrar a petición con salientes guía para las ranuras de perfiles de aluminio. Esto asegura la bisagra contra torsiones y la hace más resistente.

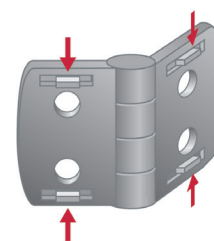
Las bisagras están diseñadas de modo que los salientes guía se puedan extraer fácilmente con un destornillador.



Sin salientes guía



Con salientes guía para perfiles de aluminio con ranura



Un pequeño truco

Si desea fijar una trampa o puerta que no se pueda enganchar, también puede utilizar para ello una bisagra de lado izquierdo y otra de lado derecho. Ambas bisagras se montan ya enganchadas y se aseguran la una a la otra.

